

OSSERVATORIO ECONOMICO CALZETTERIA

**I principali dati
statistici di settore
per il 2016:
la calzetteria
femminile italiana
verso un
*new normal***



© - Fotolia.com

Cecilia Gilodi - Area Centro Studi SMI

OSSERVATORIO ECONOMICO CALZETTERIA

La calzetteria femminile:
scenario internazionale



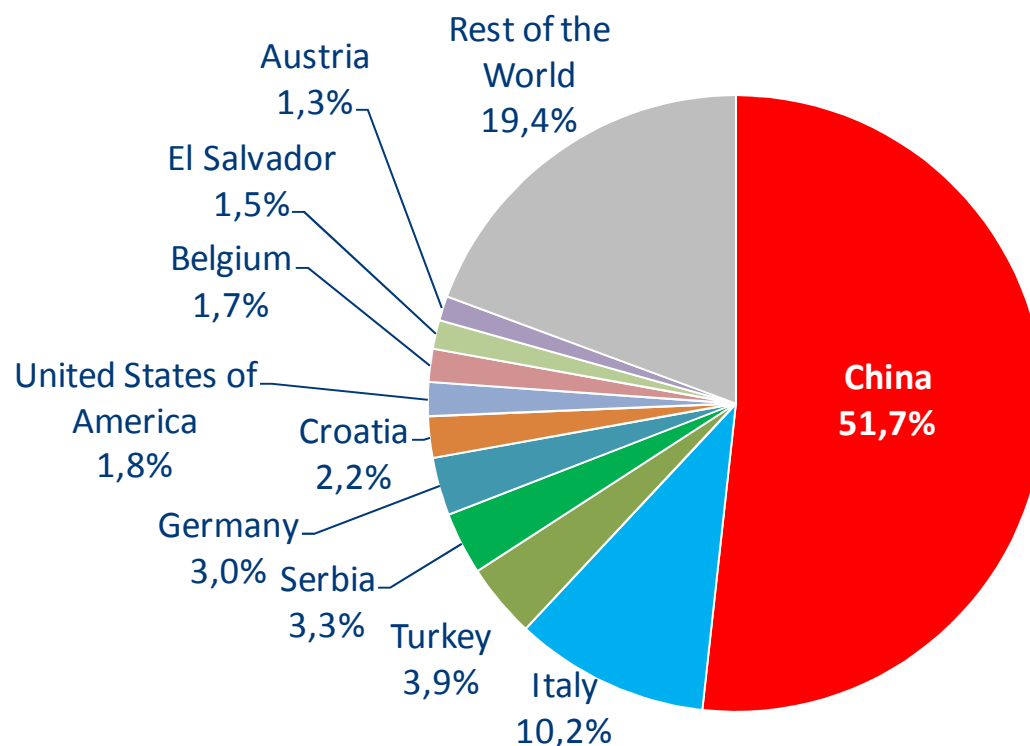
© - Fotofia.com

Lo scenario internazionale: flussi mondiali di export (2016)

I principali esportatori mondiali di calzetteria femminile

Totale export mondiale: 5,787 US\$

Incidenza % su totale



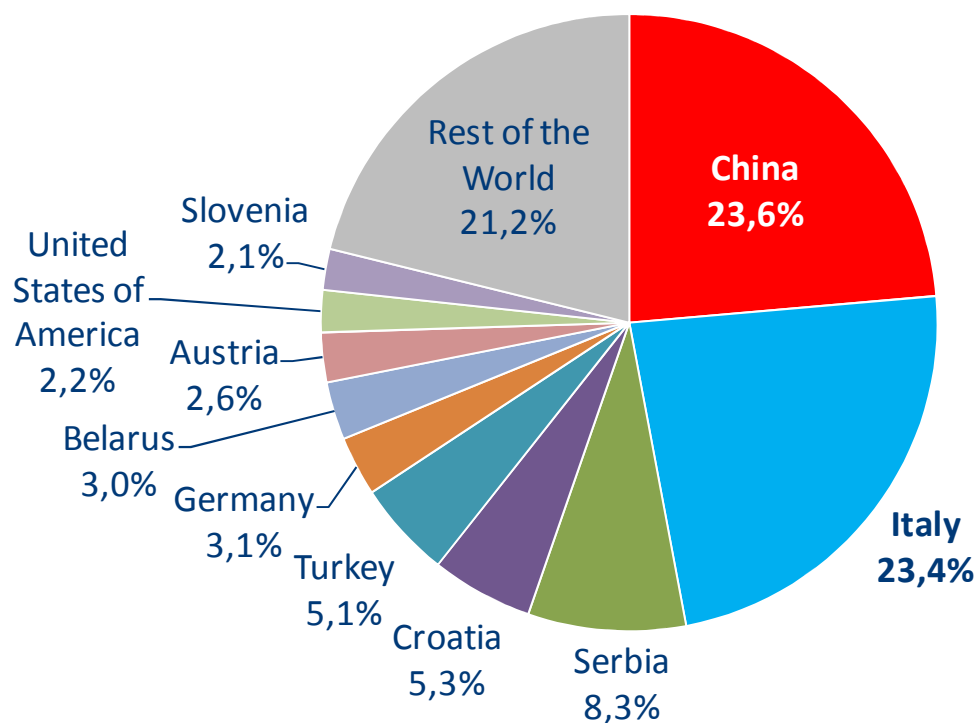
Fonte: SMI su UNCTAD-TRADE MAP

Lo scenario internazionale: flussi mondiali di export (2016)

I principali esportatori mondiali di collant

Totale export mondiale: **1,915 US\$**

Incidenza % su totale



N.B.: voci doganali 611521 e 611522 (collants di fibre sintetiche con titolo, in filati semplici, sia inferiore sia uguale o superiore a 67 decitex

OSSERVATORIO ECONOMICO CALZETTERIA

La calzetteria femminile
italiana: turnover,
export e consumi in Italia

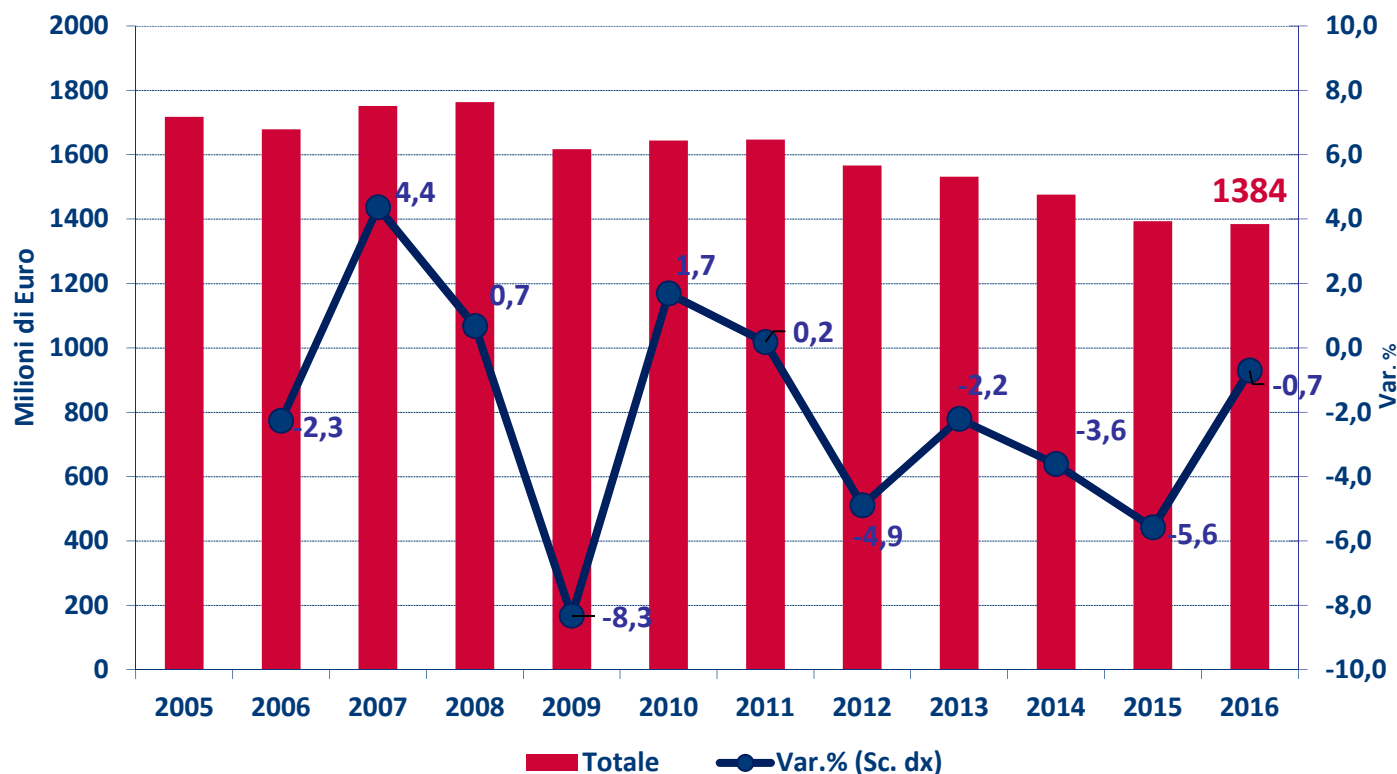


© - Fotolia.com

L'industria italiana della calzetteria, 2005-2016

KEY FIGURES: fatturato donna/uomo/unisex

(sell-in; mln. euro correnti e var% a/a)

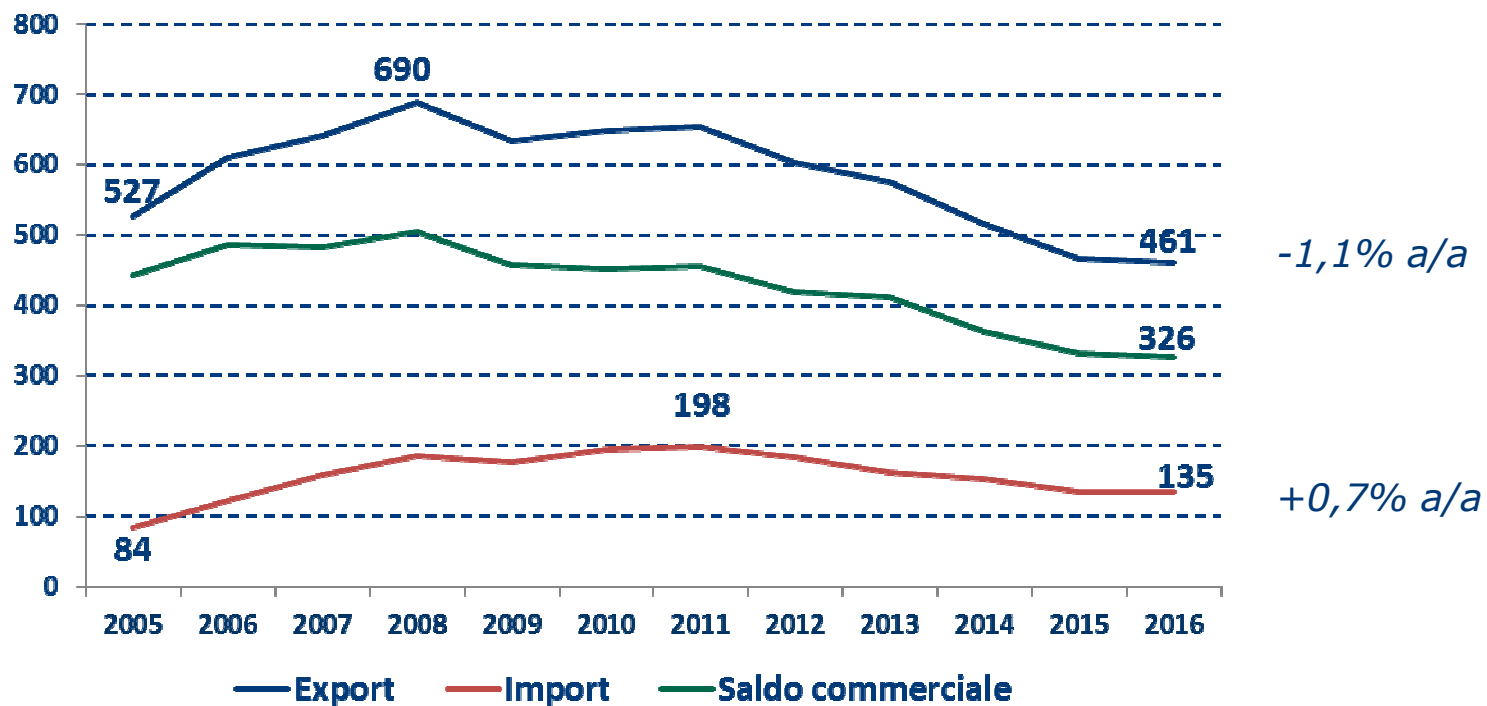


Fonte: SMI su ISTAT, Sita Ricerca e Indagini Campionarie

La calzetteria femminile, 2005-2016

KEY FIGURES: export, import, saldo commerciale a confronto

(mln. euro correnti)



Fonte: SMI su ISTAT

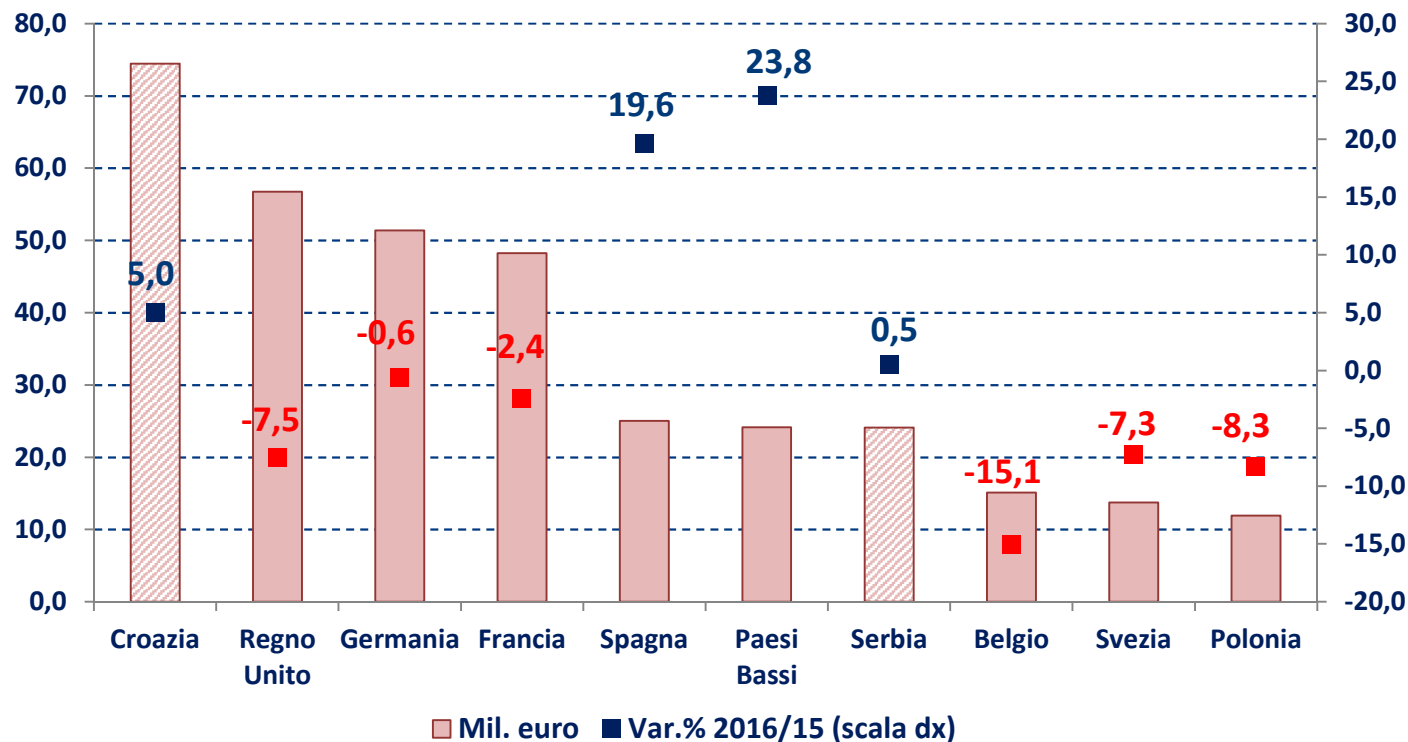


La calzetteria femminile, export 2016

Analisi dei mercati di sbocco

Top 10

(74,8% totale export)

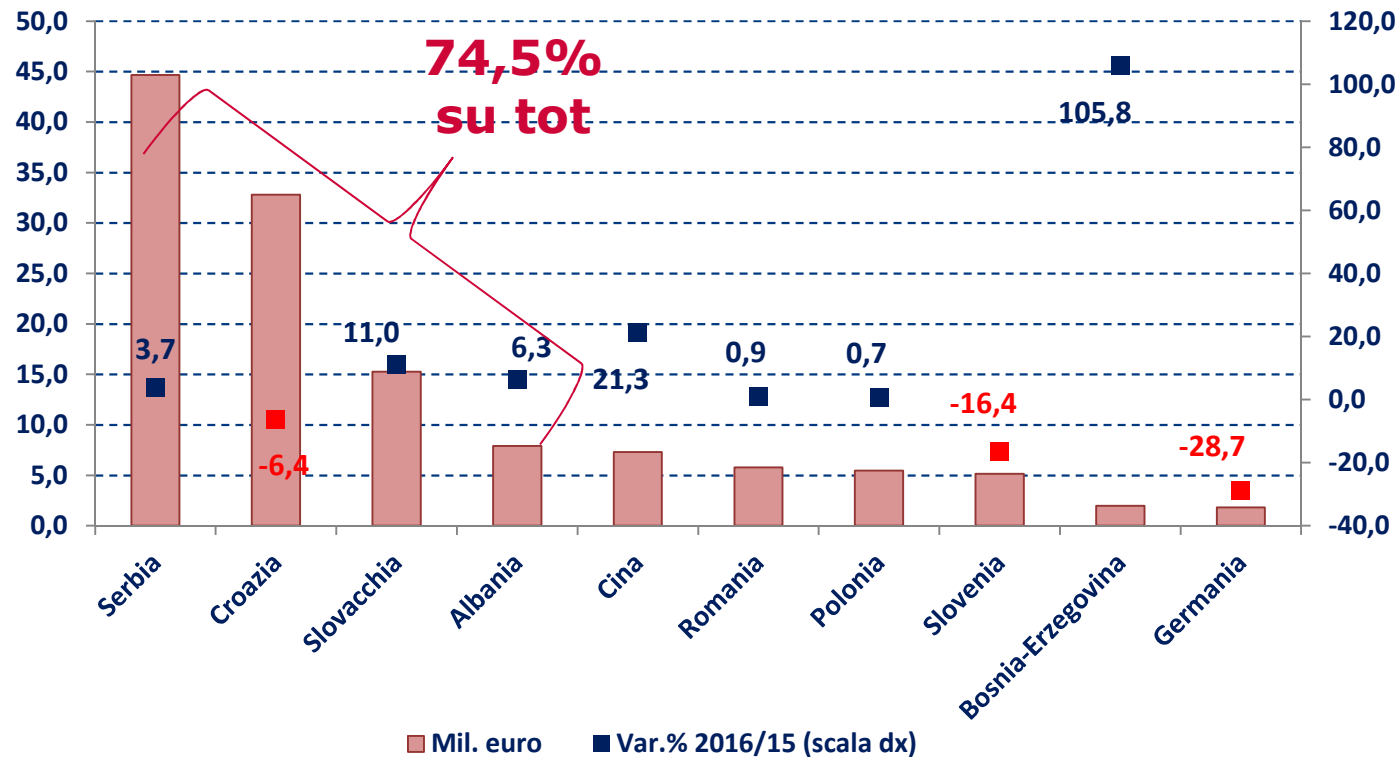


Fonte: SMI su ISTAT



La calzetteria femminile, import 2016

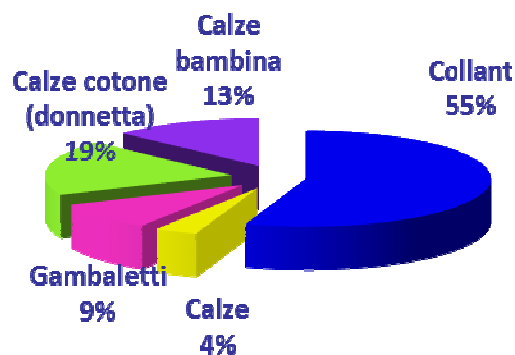
Analisi dei mercati di approvvigionamento Top 10



La calzetteria femminile: *trend* dei consumi delle famiglie italiane

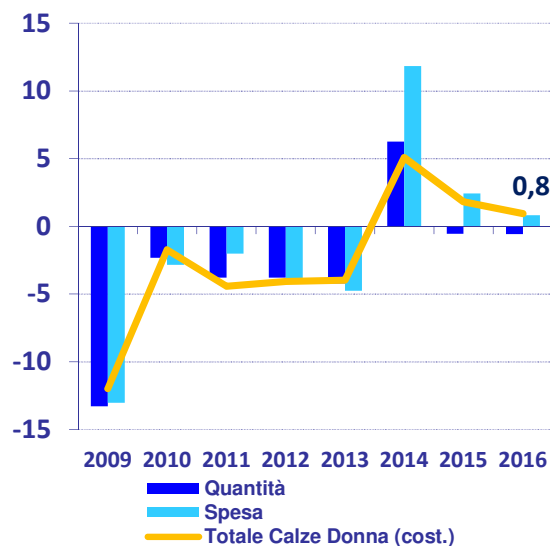
Market share 2016

(% sell-out a valore
– circa 760 mln.)



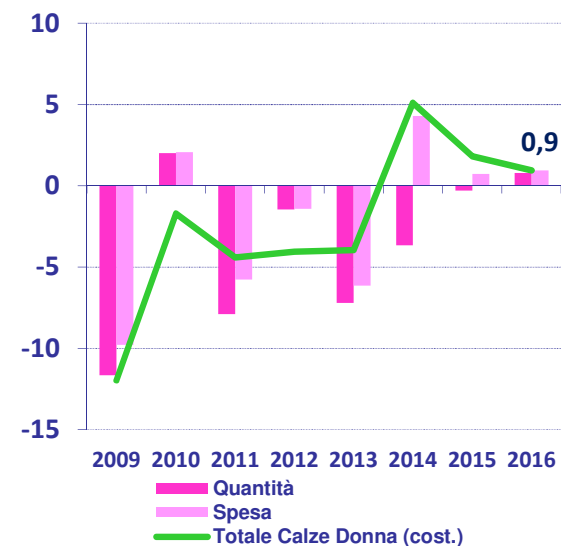
Collant/Leggings

(Var.% annue)



Gambaletti

(Var.% annue)



OSSERVATORIO ECONOMICO CALZETTERIA

Il settore
nel Mantovano



© - Fotolia.com

Il settore TA in provincia di Mantova

Aziende attive

| | CB 13 - Tessili | CB 14 - Abbigliamento, maglieria, calzetteria | TM |
|--------|-----------------|--|-------|
| 2009 | 230 | 1079 | 1309 |
| 2010 | 237 | 1056 | 1293 |
| 2011 | 233 | 1060 | 1293 |
| 2012 | 225 | 1038 | 1263 |
| 2013 | 213 | 1012 | 1225 |
| 2014 | 209 | 990 | 1199 |
| 2015 | 200 | 952 | 1152 |
| 2016 | 197 | 927 | 1124 |
| Var. | -33 | -152 | -185 |
| Var. % | -14,3 | -14,1 | -14,1 |

Addetti

CAVEAT

| | CB 13 - Tessili | CB 14 - Abbigliamento, maglieria, calzetteria | TM |
|--------|-----------------|--|--------|
| 2009 | 2 413 | 14 850 | 17 263 |
| 2010 | 2 493 | 14 174 | 16 667 |
| 2011 | 2 497 | 14 195 | 16 692 |
| 2012 | 2 445 | 13 620 | 16 065 |
| 2013 | 2 446 | 13 048 | 15 494 |
| 2014 | 2 328 | 13 278 | 15 606 |
| 2015 | 2 399 | 12 689 | 15 088 |
| 2016 | 2 356 | 11 979 | 14 335 |
| Var. | -57 | -2 871 | -2 928 |
| Var. % | -2,4 | -19,3 | -17,0 |

Fonte: SMI su CCIAA Mantova

Il settore calza/intimo in provincia di Mantova

Aziende attive

| | CB 14.31 (Fabbricazione di articoli di calzetteria in maglia) | CB 14.14 (Confezione di biancheria intima) |
|--------|---|--|
| 2009 | 335 | 58 |
| 2010 | 323 | 52 |
| 2011 | 325 | 50 |
| 2012 | 316 | 46 |
| 2013 | 298 | 46 |
| 2014 | 283 | 43 |
| 2015 | 269 | 45 |
| 2016 | 254 | 47 |
| Var. | -81 | -11 |
| Var. % | -24,2 | -19,0 |

Addetti

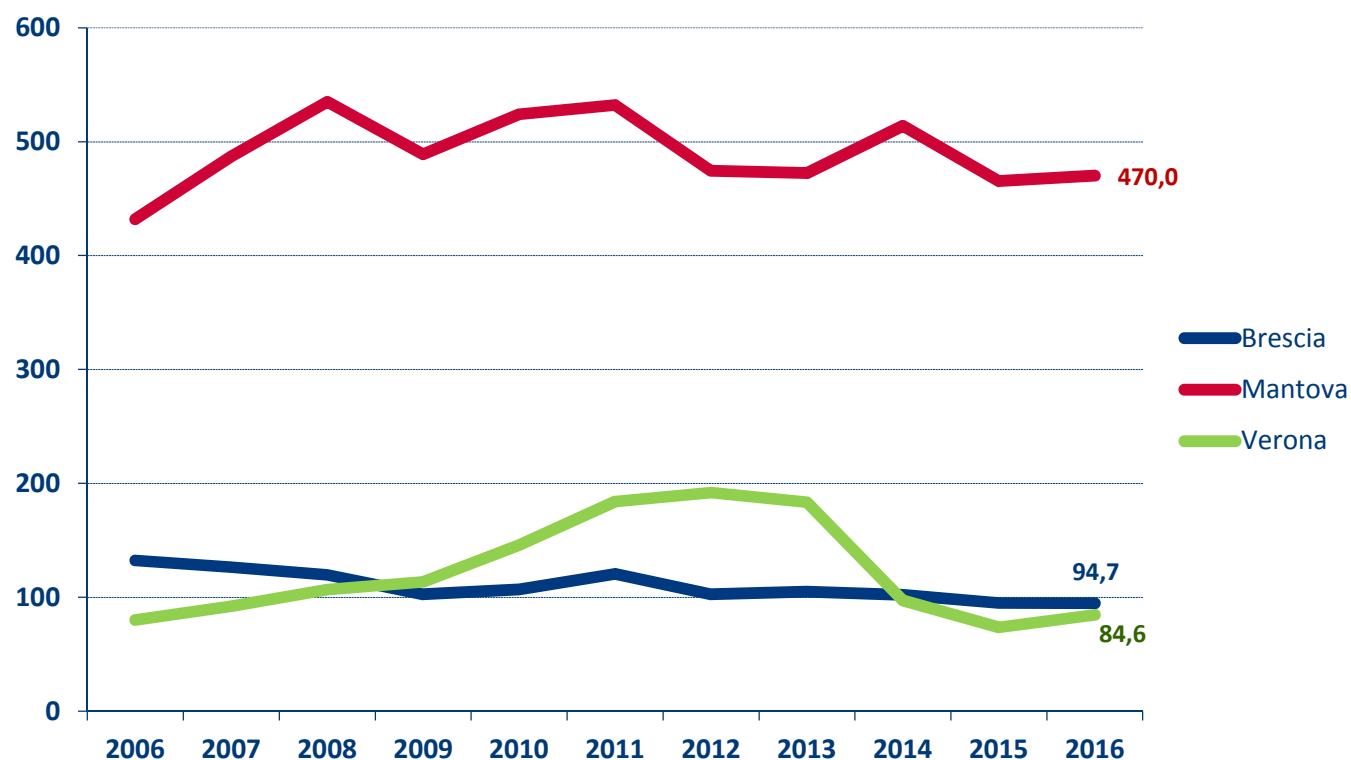
CAVEAT

| | CB 14.31 (Fabbricazione di articoli di calzetteria in maglia) | CB 14.14 (Confezione di biancheria intima) |
|--------|---|--|
| 2009 | 9 339 | 478 |
| 2010 | 8 849 | 441 |
| 2011 | 8 587 | 410 |
| 2012 | 8 107 | 385 |
| 2013 | 8 048 | 366 |
| 2014 | 8 238 | 292 |
| 2015 | 7 832 | 300 |
| 2016 | 7 101 | 314 |
| Var. | -2 238 | -164 |
| Var. % | -24,0 | -34,3 |

Fonte: SMI su CCIAA Mantova

Export di maglieria/calzetteria

Export per Provincia, 2006-2016 (Mln.euro)



Fonte: SMI su ISTAT-Coeweb



*Grazie per
l'attenzione!*

**SMI SISTEMA MODA ITALIA
Federazione Tessile e Moda**

Viale Sarca, 223 - 20126 Milano
Tel.: +39 02-64119001
www.sistemamodaitalia.it